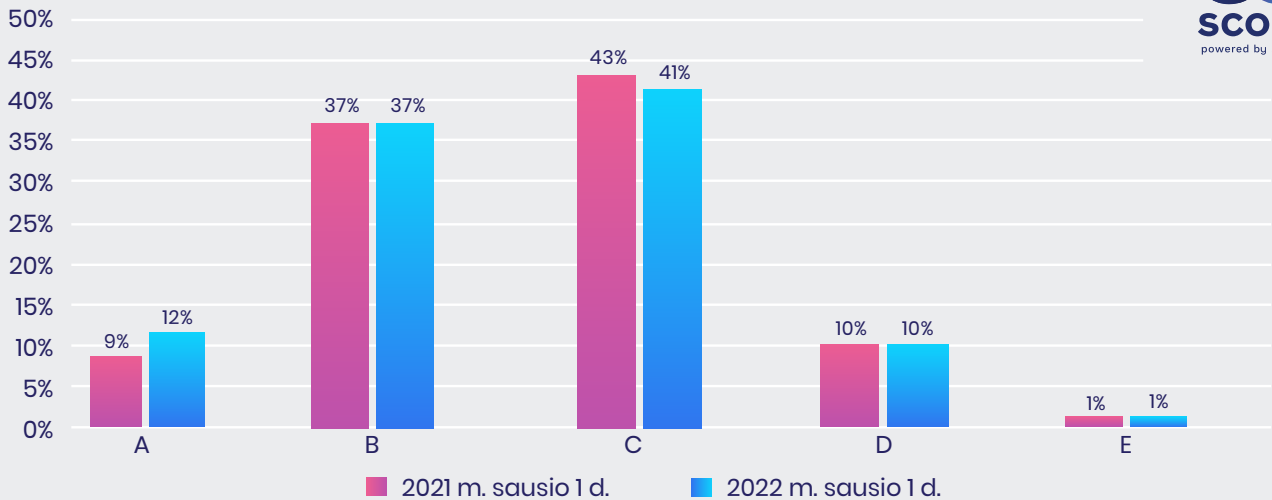


2021 m. Įmonių kredito reitingų apžvalga



scorify

Lietuvos įmonių GOscore kredito reitingų paskirstymas



- Įmonių rizika per metus mažėjo, daugėjo žemos rizikos įmonių
- Kredito reitingų pasiskirstymo žemėlapis nusistovėjo antroje metų pusėje
- Aukštos rizikos įmonių daugėjo statybų, pramonės bei maisto gamybos sektoriuose.

Įmonių reitingai

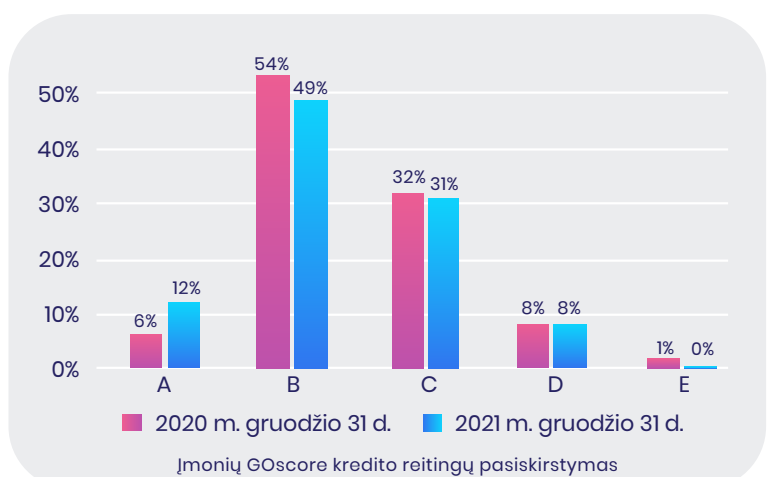


Sektorių rizikos pokyčiai

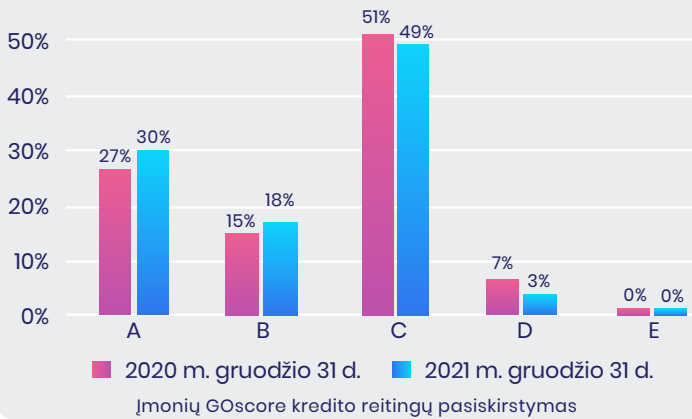
A, B – žemos rizikos kredito rizikos klasės
C – vidutinės rizikos įmonės kredito rizikos klasės
D, E – aukštos rizikos įmonės kredito rizikos klasės

Didmeninė prekyba

Didmeninės prekybos sektoriuje dvigubai išaugo ypač mažos rizikos (A) įmonių dalis, o rizikingų įmonių (D+E) dalis nesikeitė. Darbuotojų skaičius didmeninės prekybos įmonėse 3 proc. didesnis nei 2020 m. pabaigoje.

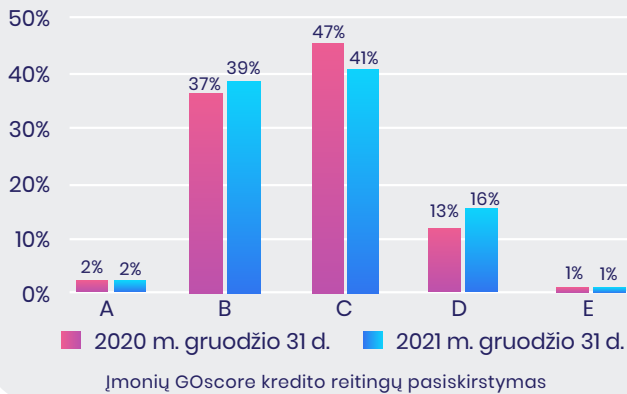


Finansų paslaugos

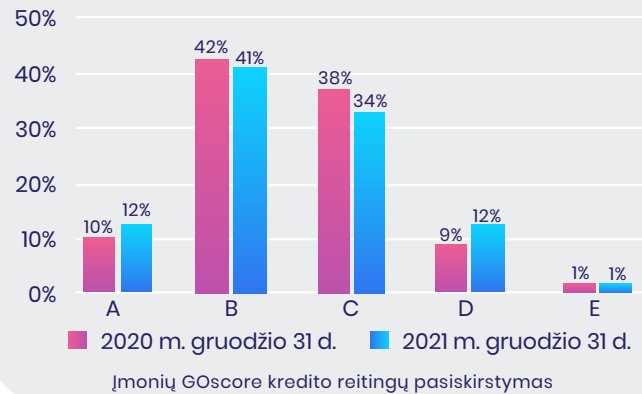


Finansų sektoriuje iki minimumo sumažėjo aukščiausios rizikos (E) įmonių, o mažos rizikos įmonių (A+B) dalis per metus išaugo nuo 44 iki 46 proc. Darbuotojų – 9 proc. daugiau nei 2020 m.

Maisto pramonė

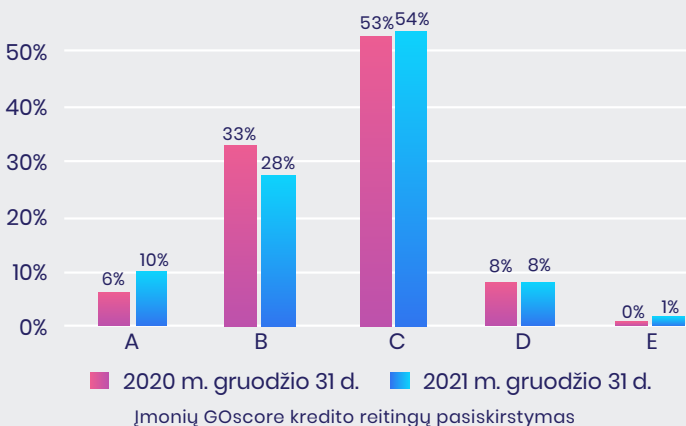


Pramonės gamyba



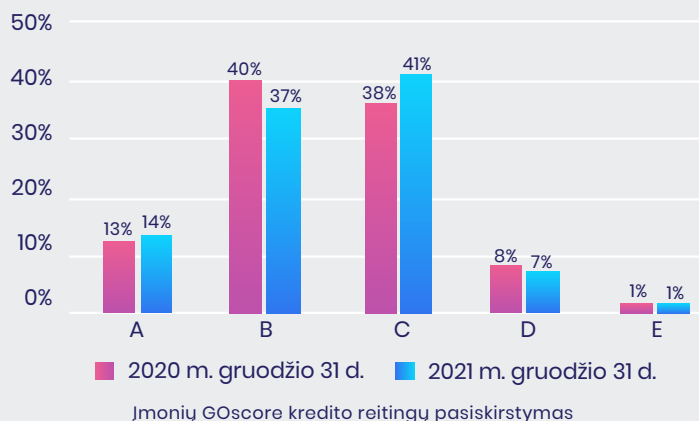
Aukštesnės rizikos zonoje laikosi **maisto perdirbimo** įmonės (18 proc. jų yra aukštos rizikos (D+E)) bei **pramonės** įmonės (13 proc. įmonių priskiriama aukštai rizikai) aukštai rizikai (D+E). Abejuose sektoriuose aukštos rizikos įmonių padaugėjo 3 p.p. Maisto perdirbimo įmonėse dirba 2,4 proc. daugiau darbuotojų, pramonės įmonėse – 5 proc. daugiau.

Mažmeninė prekyba



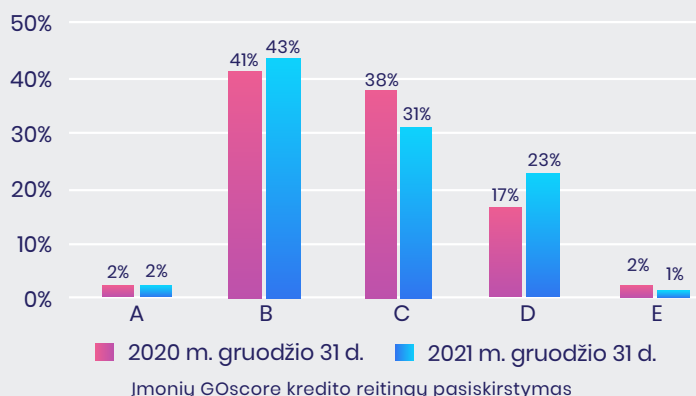
Mažmeninėje prekyboje žemos rizikos (A+B) įmonių mažėjo nuo 40 proc. iki 38 proc. Šiame sektoriuje vis dar yra taikomi pandemijos apribojimai, tai neišvengiamai turi įtakos tiek įmonių rezultatams, tiek ir rizikai. Darbuotojų metų pabaigoje dirbo 1,4 proc. daugiau nei prieš metus.

Paslaugų sektorius



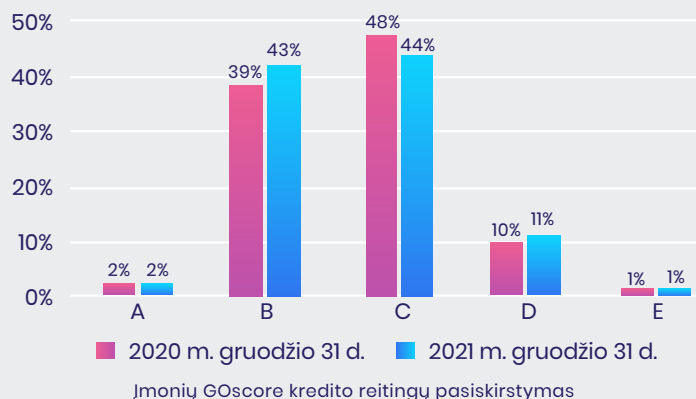
Labiausiai pandemijos paveiktame paslaugų sektoriuje per metus nuo 53 iki 51 proc. sumažėjo mažos rizikos (A+B) įmonių. Didžiausią įtaką bendrai per metus suprastėjusiems rizikos rodikliams daro tiesiogiai pandemijos poveikį pajutę apgyvendinimo ir maitinimo sektoriai. Tuo tarpu telekomunikacijų, kurjerių ar administracinių paslaugų veiklos segmentuose probleminių įmonių sumažėjo iki minimumo. Paslaugų įmonės sparčiausiai augo kaip darbdavės – metų pabaigoje dirbo 8,4 proc. daugiau darbuotojų nei prieš metus.

Statybos



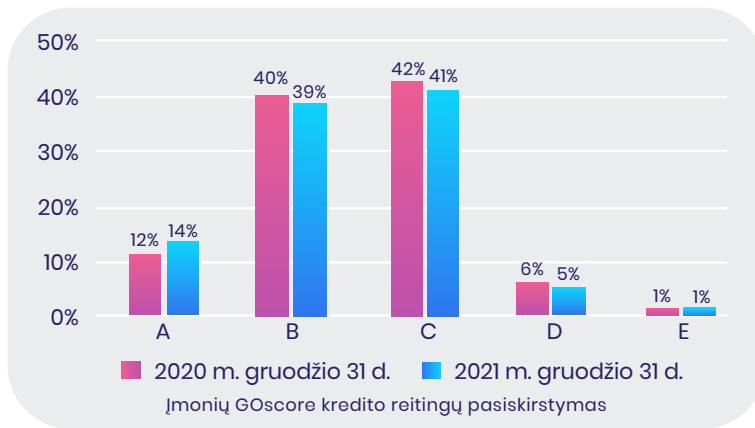
Ir iki pandemijos tarp rizikingiausių buvęs statybų sektorius, nepaisant sparčios sektoriaus plėtros, išsiskiria augusia rizika – aukštos rizikos (D+E) įmonių daugėjo nuo 19 proc. iki 25 proc. Kas ketvirta statybos sektoriaus įmonė veikia aukštos rizikos zonoje, nors rizikingiausių (E) įmonių dalis sektoriuje jau ilgą laiką nesikeičia ir laikosi apie 1 proc. Statybos įmonės taip pat yra tarp sparčiausiai augusių darbuotojų skaičių – jų per metus padaugėjo 7 proc. Tai signalizuoja sparčių sektoriaus plėtrą, tačiau auganti rizika rodo, kad augimas nėra tvarus.

Transportas



Transporto ir logistikos sektoriaus įmonių rizikos kryptys taip pat išsiskyrė – per antruosius pandeminius metus padaugėjo mažos rizikos (A+B) įmonių (nuo 41 iki 44 proc.), tačiau daugėjo ir aukštos rizikos įmonių (D+E) – nuo 11 iki 12 proc. Dalis įmonių įdarbino pandemiją savo tikslams, tačiau kita dalis dėl įvairių priežasčių patiria neigiamas pasekmes ir negali grįžti į įprastą veiklos rizikos lygį. Darbuotojų dirbo 5 proc. daugiau nei prieš metus.

Žemės ūkis



Žemės ūkis yra vienintelis sektorius, kuriame dirba mažiau darbuotojų nei prieš metus – 1,5 proc. Tai vienas žemiausios rizikos (A) sektorių, kuriame prie rizikingų įmonių (D+E) priskiriama tik 7 proc. įmonių. Žemiausios rizikos įmonių dalis per metus išaugo nuo 11 proc. iki 14 proc.

Įmonių būklių pokyčiai

Per metus lietuviai įkūrė 15,1 tūkst. naujų įmonių – tai 14 proc. daugiau nei 2020 metais. Pernai metais išregistruota beveik 10 tūkst. įmonių, dar 5 tūkst. įmonių turėjo likviduojamos įmonės statusą, o bankrutuojančiomis ar bankrutavusiomis paskelbtos 743 įmonės.

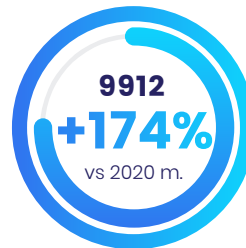
Naujai įregistruota įmonių



Likviduojamos įmonės



Išregistruota įmonių

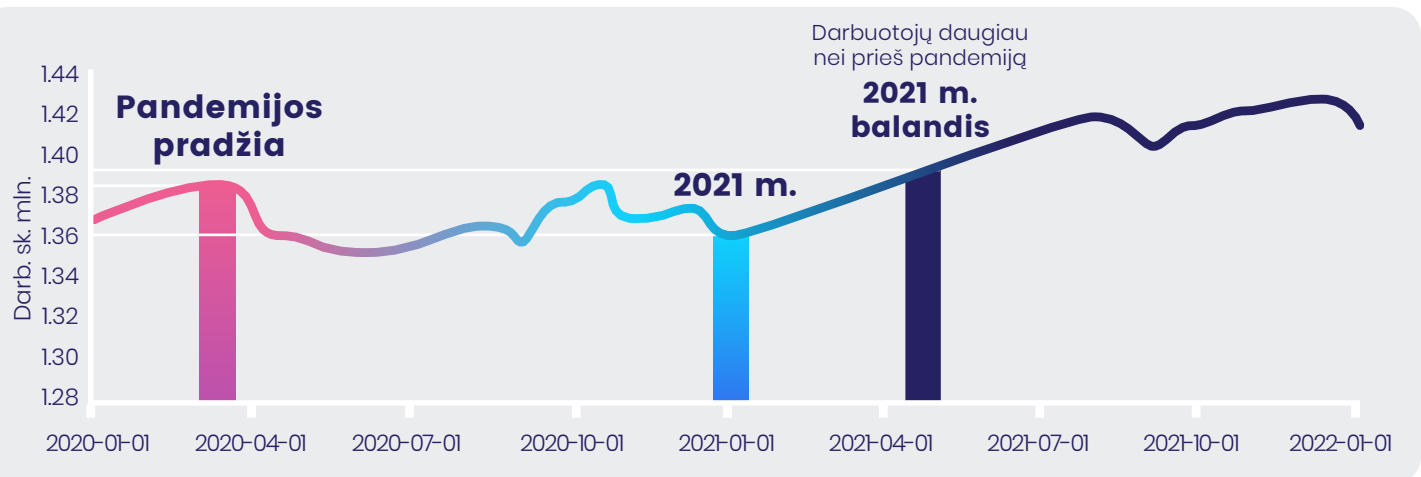


Bankrutuojančių įmonių



Darbuotojų skaičiaus pokyčiai

Per metus Lietuvoje darbuotojų padaugėjo 3,8 proc. Labiausiai augo finansinių paslaugų sektorius – 9 proc. Antras pagal augusių darbuotojų skaičių – paslaugų sektorius. Spartų darbuotojų augimo tempą labiausiai palaikė Vilniaus ir Kauno apskričių įmonės – atitinkamai su 3,3 proc. ir 2,5 proc. darbuotojų skaičiaus augimu. Taip pat per metus 2 proc. padaugėjo dirbančiųjų Tauragės įmonėse. Kitų apskričių verslai išlaikė nedidelį augimą iki 1 proc. Darbuotojų vis dėlto mažėjo Alytaus –1 proc. bei Utenos regiono įmonėse – net 3 proc.



Apie GOscore kredito reitingo modelius

Standartiniai arba pritaikyti „GOscore“ kredito reitingo ir prognozavimo modeliai padeda įmonėms tiksliai ir efektyviai prognozuoti klientų ir partnerių elgesį bei priimti pamatuotus verslo sprendimus.

GOscore privalumai:

- Analizuoja išskirtinai didelį duomenų kiekį, apjungia visapusišką skirtingų šaltinių informaciją.
- Gali būti pritaikytas bet kuriame sektoriuje dirbančios įmonės poreikiams.
- Prognozuojamas įvykis – įmonės bankroto tikimybė per artimiausius 12 mėn.
- Aukštas patikimumas (GINI koeficientas – 80 proc.)
- Kalibruojamas kiekvienais metais, kad atitiktų LB keliamus reikalavimus rinkos dalyviams.

GOscore vertinami duomenys



BENDRA INFORMACIJA

Veiklos sritis, darbuotojų pokyčių tendencija



NEIGIAMA INFORMACIJA

Skolos, turto areštų, teismų skaičius



FINANSINĖ INFORMACIJA

Balansas, pelno nuostolio ataskaita, likvidumas



FINANSAVIMO RINKA

Aktyvumas finansavimo rinkoje



VERSLO SĄSAJOS

Įmonės įvertinimas